

!Actualiza ahora el firmware de Visto para una mejora increíble!



Nuevo diseño gráfico

Nueva interface grafica y acceso simplificado al contenido.

Turbo Push!

La notificación Push mas rápida y fiable, nada escapara a su control.

Registro en el Cloud de Comelit

Gracias a la función de almacenamiento en Cloud, puedes acceder a los eventos guardados en cualquier momento, de forma segura y cómoda.

N.B. Comelit le ofrece la función de grabación en la nube gratuitamente hasta el 31/12/2019!

Comparte sencillamente

Desde hoy, es mas sencillo compartir el acceso de Visto a tus seres queridos, en un par de sencillos pasos podrá configurar Visto en otros dispositivos.

App Tunig

- Mejoras básicas de rendimiento
- Mejoras básicas de estabilidad en IOS y Android
- Mejoras en la velocidad de notificación Push y acceso al contenido.



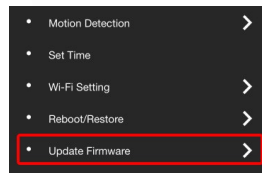
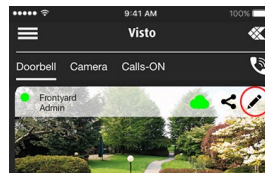
¡No esperes mas!

Para conseguir todas estas nuevas características solo debes seguir estos simples pasos:

1. Actualizar la APP a la ultima versión

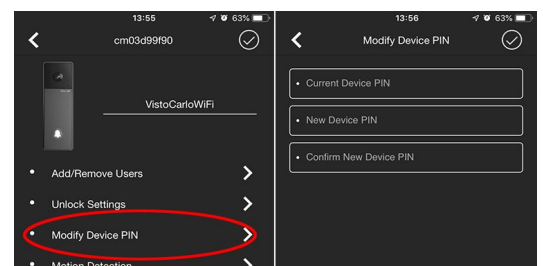


2. Actualizar el firmware



Troubleshooting

La actualización del firmware devolverá el dispositivo y desbloqueará las contraseñas a su valor predeterminado "888888". Si los cambió, deberá restablecerlos, usando la contraseña predeterminada "888888" como su contraseña actual.



Si tras actualizar Visto se activa el mode de AP Access Point, identificado por el parpadeo del led azul, será necesario que siga estos pasos:

1. Desde el menú de la VISTO APP, seleccione "Nueva conexión "; después "VISTO WI-FI" y finalmente "Nueva", siempre que VISTO este asociado con la VISTO APP.
2. Siga el procedimiento de emparejamiento WIFI, introduciendo los parámetros de su red.
3. En este punto, la VISTO APP reconocerá automáticamente el dispositivo VISTO presente y finalizara la configuración.

